

Книга мужества

«Есть такая профессия, родину защищать»

Цель: формирование чувства патриотизма, представление у детей о военных профессиях разных лет.

Задачи: образовательные:

- закреплять знания детей о военных профессиях;
- знакомить с различными родами войск;
- уточнить и обобщить знания детей о Российской армии, о ее значении для страны;
- знакомить детей с историей военных профессий.

Развивающие:



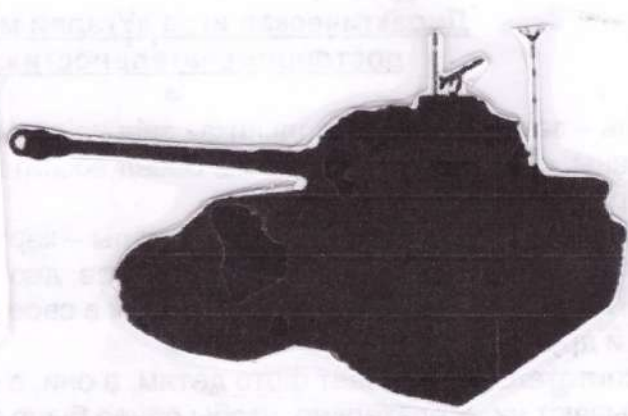
- развивать воображение, наблюдательность, внимание;
- развивать речь, мышление, поддерживать инициативу детей;
- вызывать интерес к нашим героическим предкам и сегодняшним защитникам.

Воспитательные:

- воспитывать чувство гордости за нашу отчизну, наш народ, желание защищать свою родину;
- воспитывать уважение к людям военных профессий.

**Картотека дидактических игр по
патриотическому воспитанию для
детей дошкольного возраста**

Картотека дидактических игр для детей
дошкольного возраста на лексическую тему
"Наши защитники"



Уже ночь, вражеские танки не видно и они поменяли расположение. Помоги нашему солдату их обнаружить, найди их тени.





☆☆☆☆☆☆☆☆☆☆☆☆☆☆☆☆☆☆☆☆☆☆☆☆☆☆☆☆☆☆☆☆☆☆☆☆

☆
☆☆
☆☆ **Дидактическая игра «Отгадай военную профессию»**

☆☆ Задачи:закрепить знания детей о военных профессиях (танкист, военный лётчик, артиллерист, пограничник и др.); развивать наблюдательность, память; воспитывать любовь к Родине.

☆☆ Ход игры

☆☆ Ведущий (ребёнок) описывает представителя одной из военных профессий.

☆☆ Дети должны определить по характерным особенностям, кого загадал ведущий. Кто отгадал первым, становится ведущим.

☆☆ **Дидактическая игра «Соберём картинку»**

☆☆ Задачи:Закрепить знания детей о военном транспорте; развивать мелкую моторику рук; воспитывать гордость за нашу Армию.

☆☆ Ход игры

☆☆ Детям предлагаются разрезные картинки танка, военного самолёта, военного вертолёта, военного катера, подводной лодки, военной машины.

☆☆ Предложить собрать из частей целое изображение.

☆☆ Варианты игры: дети собирают из частей целое изображение в паре, составляют целое из частей на время, на скорость.

☆☆ **Дидактическая игра «Как прадеды мир отстояли»**

☆☆ Задачи: Закрепить понятия: водный, наземный, воздушный военный транспорт; развивать зрительное и слуховое внимание; воспитывать чувство гордости за наших прадедов, которые отстояли мир для нас.

☆☆ Ход игры

☆☆ Ребёнок выбирает картинку с изображением военной профессии. В соответствии с выбранной профессией подбирает военный транспорт. Далее в соответствии с выбранным военным транспортом «встаёт» на границе нашей страны.

☆☆ Например, профессия – военный моряк, транспорт – военный катер, граница – морская акватория.





★
★
★ **Дидактическая игра «Силуэты».**

★ Цель игры – развить творческое воображение, память.

★ Необходимы дидактические материалы – известные
★ достопримечательности родного города и страны, которые
★ показаны не в своем цветном варианте, а в виде затемненного
★ изображения – силуэта.

★ По данным силуэтам дошкольники угадывают, что изображено
★ на данной карточке с силуэтом.

★ Можно проводить такую игру как среди детей всей группы, так и
★ в виде командного соревнования, в котором баллы
★ присуждаются той команде, которая раньше другой угадает
★ силуэт на дидактической карточке.

